

Neue Ideen für individuelle Wandverkleidungen.

# ALUVERBUNDPLATTEN

## ALUCOM® DESIGN - INTERIEUR



V+V KUNSTSTOFFE  
von Holtum + Voss  
GmbH + Co. KG



[www.vv-kunststoffe.de](http://www.vv-kunststoffe.de)

Neue Ideen für individuelle Wandverkleidungen.

# ALUVERBUNDPLATTEN

## ALUCOM® DESIGN - INTERIEUR



### Anwendungen


- Bad und Dusche
- Sanitär- und SPA-Einrichtungen
- Wand- und Deckenverkleidungen im Innenausbau
- Nischenrückwände (z. B. Küchen)
- Laden- und Messebau, Displays
- Restaurant- und Hotelausbau
- Büro- und Praxisräume

### Eigenschaften

- harte Oberfläche, abriebfest, kratzfest
- hohe Dimensionsstabilität
- wasserfest und chemikalienbeständig
- lichtbeständig nach DIN EN 15187
- fugenlos, passgenau an Plattenstößen
- leichte Be- und Verarbeitung
- schnelle, zeitsparende Montage
- Kanten biegsam mit Fräskantentechnik
- einfache Reinigung und Werterhaltung
- Brandklassifikation B2 (DIN 4102-1)
- temperaturbeständig -30° bis +80°C

### Ausführungen

- Plattendicke 3,0 mm
- Plattenformate, Oberflächen und Laufrichtung der Dekore siehe Tabelle rechts



### Erhältlich bei:

**V+V KUNSTSTOFFE  
von Holtum + Voss GmbH + Co. KG**

Siemensstraße 4  
40764 Langenfeld  
Telefon 02173-20326-0  
info@vv-kunststoffe.de

[www.vv-kunststoffe.de](http://www.vv-kunststoffe.de)

ALUCOM® DESIGN-Interieur sind 3 mm starke Aluverbundplatten mit einseitigem Dekor für den Innenbereich. Die beeindruckenden Digitaldruckmotive begeistern durch ihre Ausdrucksstärke und naturnahe Abbildung von Stein, Metall oder Holz. Die zum Motiv passenden Oberflächen unterstreichen das haptische Erleben der Platten – lebendige Steinstruktur, gleichmäßige Perlstruktur oder täuschend echte Holzstruktur. Entdecken Sie unsere neuen Dekore sowie die Oberflächen Supermatt oder den brillanten Hochglanz!

Den größten Vorteil bieten die großflächigen Wandverkleidungen beim Einsatz in Bad, Küche und Wohnraum durch die einfache Anwendung und die enorme Zeiterparnis bei der Montage.

Passendes Zubehör und ausführliche Montageanleitungen komplettieren unser Sortiment. Gern beraten wir Sie, wir freuen uns auf Ihre Anfrage.

ALUCOM® DESIGN - INTERIEUR			Formate			
			1000 x 2550	1250 x 2550	1500 x 2550	1500 x 3050
Dekor	Oberfläche	Laufrichtung	[mm]	[mm]	[mm]	[mm]
Aragon Weiß	PE	längs	●	●	●	●
Aragon Weiß	HG	längs		●*		
Aragon Silber	PE	längs	●	●		●
Aragon dunkel	PE	längs	●	●	●	●
Aragon Schwarz	SM	längs		●*		
Beton Metallic	PE	längs	●	●	●	●
Marmor Kalkweiß	ST	längs		●		●
Burgund Beige	PE	längs	●	●	●	●
Burgund Weiß	PE	längs		●		●
Burgund Weiß	HG	längs		●*		
Stein Grau	ST	längs	●	●	●	●
Loft Grau	ST	längs	●	●	●	●
Schiefer	PE	längs	●	●	●	●
Bruchstein dunkel	ST	quer		●		●
Bruchstein Natur	ST	quer		●		●
Louise	ST	längs	●	●		●
Rost dunkel	ST	keine		●	●■	●
Metall oxidiert	ST	längs		●		●
Metall oxidiert dunkel	ST	längs		●		●
Wildeiche fein	WO	keine		●		●
Wallis	WO	längs		●■		●■
Schwarzwald Eiche hell	WO	längs		●	●■	●
Wildeiche Lamelle	PE	längs		●		●
Weiß ~ RAL 9016	PE	keine	●	●	●	
Reinweiß ~ RAL 9010	PE	keine		●		
Cremebeige ~ NCS 2005 Y30 R	PE	keine	●		●	
Lichtgrau ~ RAL 7035	PE	keine	●		●	
Staubgrau ~ RAL 7037	PE	keine	●		●	
Anthrazitgrau ~ RAL 7016	PE	keine	●		●	

● ab Lager verfügbar

■ läuft aus

\* umlaufend besäumt -2 mm

**Hinweise:** Technische Änderungen und Irrtümer vorbehalten. Drucktechnisch bzw. bildschirmbedingt sind farbliche Abweichungen möglich. Aufgrund von Produktionsschwankungen können leichte Farbunterschiede zwischen unterschiedlichen Chargen der Platten auftreten. Wir empfehlen das gesamte Material für ein Projekt in einem Auftrag zu bestellen.




Neue Ideen für individuelle Wandverkleidungen.

# ALUVERBUNDPLATTEN

## ALUCOM® DESIGN - INTERIEUR



V+V KUNSTSTOFFE  
von Holtum + Voss  
GmbH + Co. KG



Perlstruktur (PE)

Steinstruktur (ST)

Holzstruktur (WO)

Hochglanz (HG)

Supermatt (SM)



Rost dunkel ST



Metall oxidiert ST



Metall oxidiert dunkel ST



Wildeiche fein WO




Wallis WO




Schwarzwald Eiche hell WO



Wildeiche Lamelle PE



Bruchstein dunkel ST



Bruchstein Natur ST



**Marmor Kalkweiß ST**



**Burgund Weiß PE / HG**



**Burgund Beige PE**



**Beton Metallic PE**



**Stein Grau ST**




**Louise ST**




**Loft Grau ST**




**Schiefer PE**




**Cremebeige ~ NCS 2005 Y30 R PE**



Aragon Schwarz SM



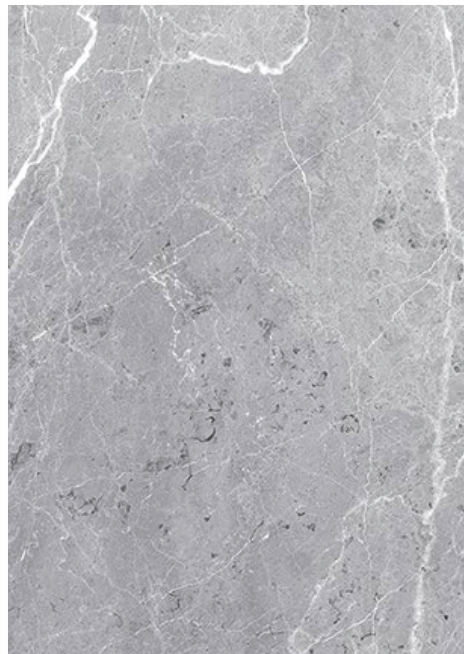
Aragon dunkel PE




Weiß ~ RAL 9016 PE




Aragon Weiß PE / HG




Aragon Silber PE




Reinweiß ~ RAL 9010 PE



Lichtgrau ~ RAL 7035 PE



Staubgrau ~ RAL 7037 PE



Anthrazitgrau ~ RAL 7016 PE