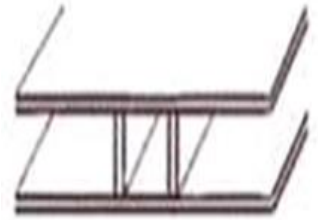
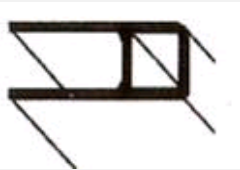
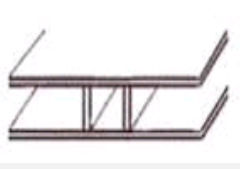
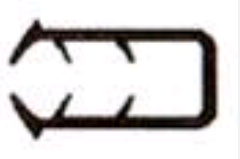
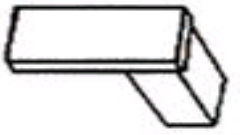



Aluminium-Rahmensystem



ALU - Einfaßprofil ALU - H - Profil Zubehör		Rolle (30 m)	Abschnitt (1 m)	lfm.	Preise € je lfm.
	Alu - Einfaßprofil				
	Länge: 6000 mm / Abm. 40 / 15,5 / 40 mm				
	preßblank			✓	10,25
	silber eloxiert E6 / EV 1			x	13,10
	braun			✓	17,40
weiß 9016			✓	17,40	
	Alu - H - Einfaßprofil				
	Länge: 6000 mm / Abm. 65 / 15,5 / 65 mm				
	preßblank			✓	11,50
	silber eloxiert E6 / EV 1			x	15,15
	braun			x	18,75
weiß 9016			✓	18,75	
	Gummi für Alu-Enfaßprofil aus EPDM				
	passend für 4,5 - 6,0 mm-Material á 30 mtr.			✓	100,20
	passend für 4,5 - 6,0 mm-Material je lfdm.			✓	5,80
	passend für 6,0 - 8,0 mm-Material á 30 mtr.			✓	96,20
	passend für 6,0 - 8,0 mm-Material je lfdm.			✓	5,45
	passend für 10 mm-Material á 30 mtr.			✓	96,20
passend für 10 mm-Material je lfdm.			✓	5,45	
	ALU - Endkappen für Alu-Einfaßprofil				
	silber eloxiert E6 / EV 1			✓	4,55
	braun			✓	4,55
	weiß 9016			✓	4,55
	Eckverbinder für Alu-Einfaßprofil				
	(nicht sichtbar)			✓	3,30

05.17.

- ✓ Lagerware
- o Lieferzeit möglich
- x Verfügbarkeit prüfen

Die Preise gelten zuzüglich MwSt
Stand Bruttopreisliste 01.01.2022

