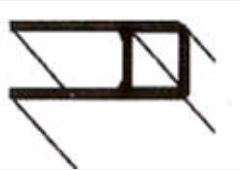
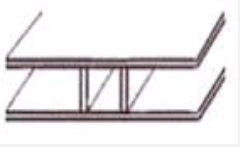
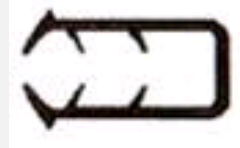
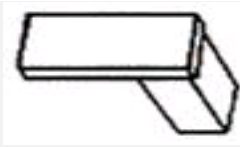



Aluminium-Rahmensystem

ALU - Einfaßprofil ALU - H - Profil Zubehör		Rolle (30 m)	Abschnitt (1 m)	lfm.	Preise € je lfm.
	Alu - Einfaßprofil				
	Länge: 6000 mm / Abm. 40 / 15,5 / 40 mm				
	preßblank			✓	8,44
	silber eloxiert E6 / EV 1			x	10,84
	braun			✓	14,37
	weiß 9016			✓	14,38
	Alu - H - Einfaßprofil				
	Länge: 6000 mm / Abm. 65 / 15,5 / 65 mm				
	preßblank			✓	9,50
	silber eloxiert E6 / EV 1			x	12,50
	braun			x	15,50
	weiß 9016			✓	15,50
	Gummi für Alu-Enfaßprofil aus EPDM				
	passend für 4,5 - 6,0 mm-Material á 30 mtr.			✓	82,80
	passend für 4,5 - 6,0 mm-Material je lfdm.			✓	4,76
	passend für 6,0 - 8,0 mm-Material á 30 mtr.			✓	79,50
	passend für 6,0 - 8,0 mm-Material je lfdm.			✓	4,50
	passend für 10 mm-Material á 30 mtr.			✓	79,50
	passend für 10 mm-Material je lfdm.			✓	4,50
	ALU - Endkappen für Alu-Einfaßprofil				
	silber eloxiert E6 / EV 1			✓	3,78
	braun			✓	3,78
	weiß 9016			✓	3,78
	Eckverbinder für Alu-Einfaßprofil				
	(nicht sichtbar)			✓	2,58

05.17.

- ✓ Lagerware
- o Lieferzeit möglich
- x Verfügbarkeit prüfen

Die Preise gelten zuzüglich MwSt
Stand Bruttopreisliste 01.04.2020

